



## L'internazionalizzazione delle imprese bresciane

---

Brescia, 6 novembre 2017





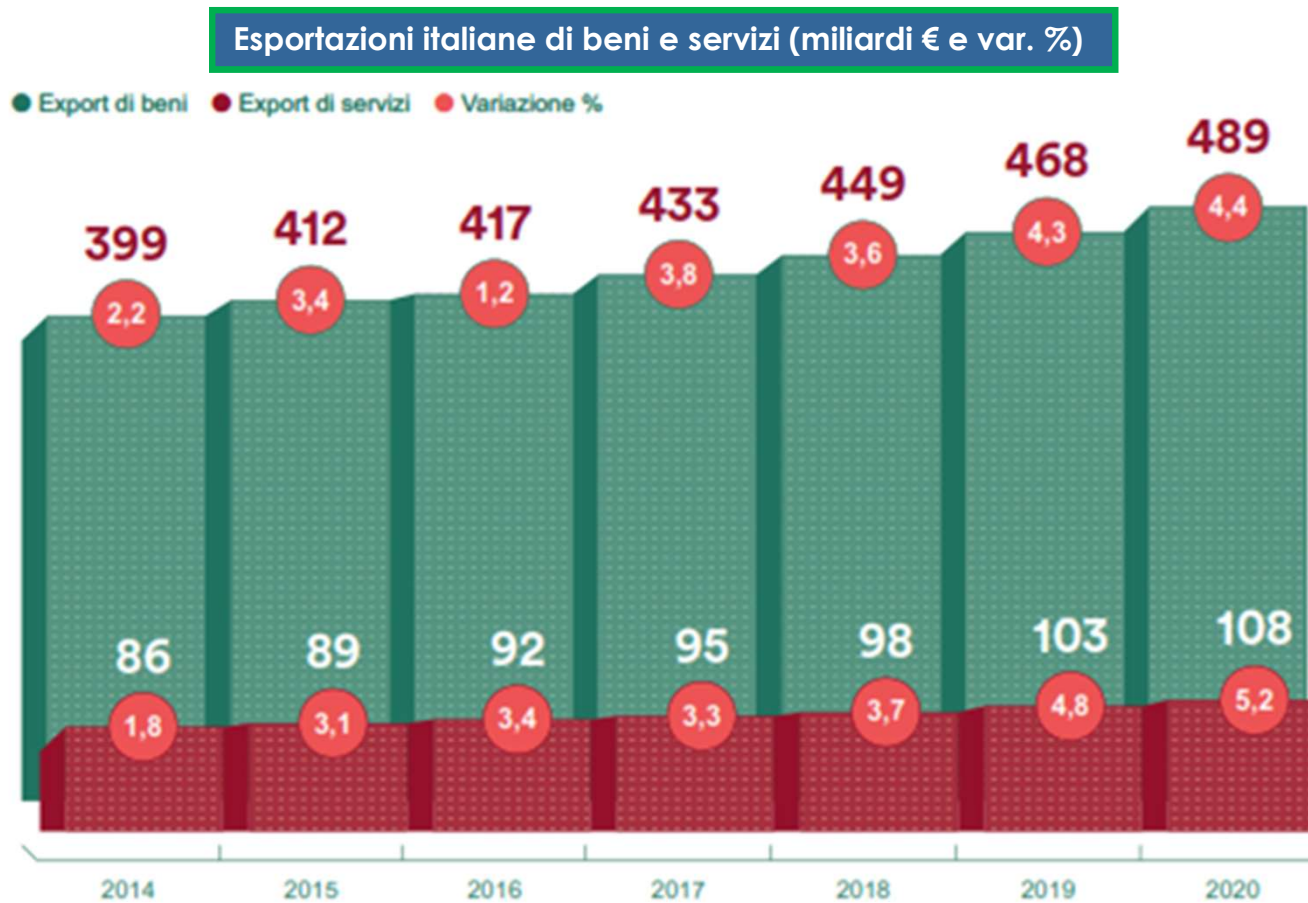
## Indice

- L'internazionalizzazione nazionale
  - L'export italiano
  - L'Export Opportunity Index (EOI)
  - L'Investment Opportunity Index (IOI)
- L'internazionalizzazione lombarda
  - Scambi commerciali esteri in Lombardia
  - Deficit commerciale
- Censimento imprese bresciane
  - Censimento imprese bresciane 2016
  - Dimensione delle imprese bresciane
  - Investimenti esteri a Brescia
  - Investimenti bresciani all'estero
- L'internazionalizzazione bresciana
  - Esportazioni Brescia
  - Ranking province italiane per esportazioni 2016
- L'Europa: Mercato domestico



## L'export italiano

- L'export italiano nel **2020** sfiorerà i **490 miliardi**
- **+4% annuo**

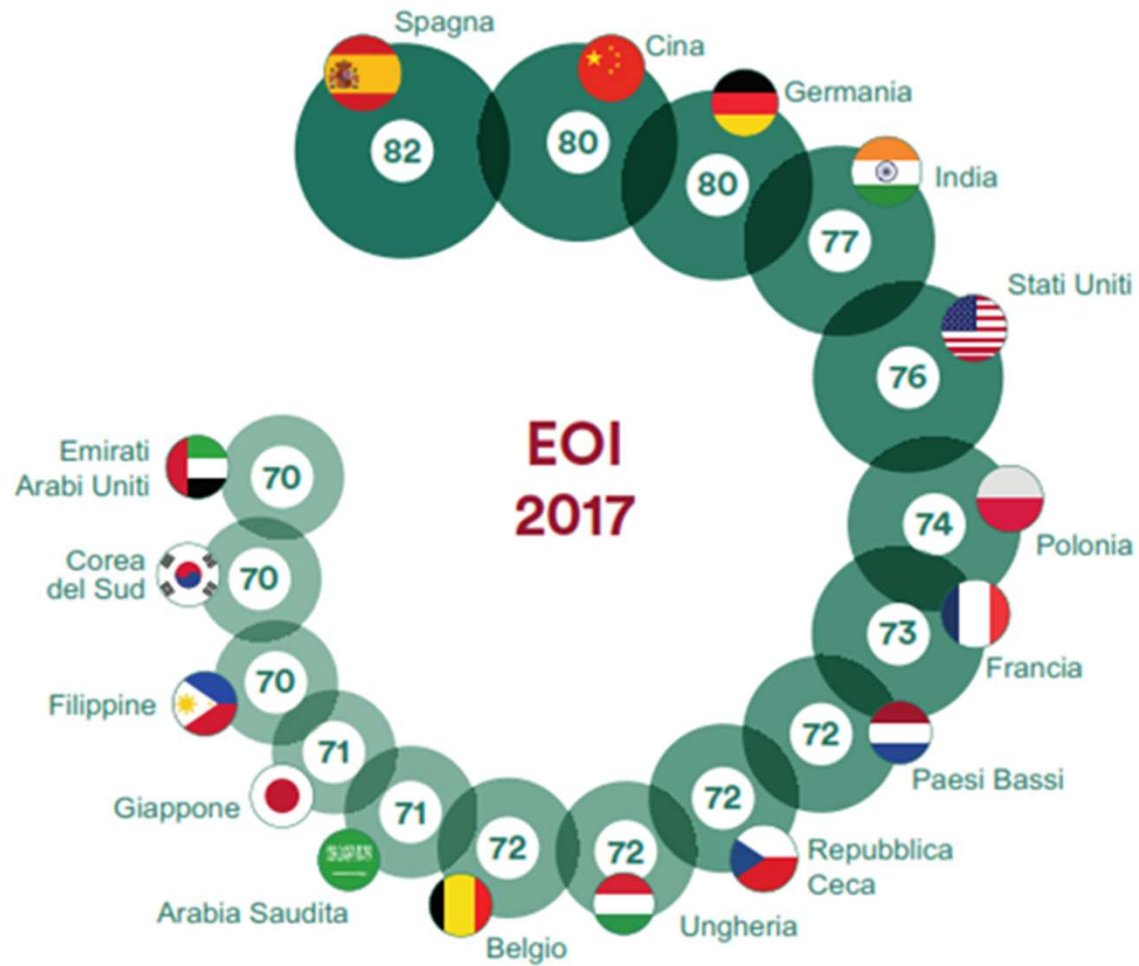


Fonte SACE (servizi assicurativi e finanziari per export e internazionalizzazione)



## EOI (Export Opportunity Index)

Individua i Paesi più attrattivi per le esportazioni italiane




Fonte SACE (servizi assicurativi e finanziari per export e internazionalizzazione)



## IOI (Investment Opportunity Index)

Individua i Paesi più attrattivi per gli investimenti italiani



Fonte SACE (servizi assicurativi e finanziari per export e internazionalizzazione)



## Scambi commerciali esteri in Lombardia

### 2° trimestre del 2017

#### □ **Esportazioni +6,3%**

La maggior parte è diretta verso i 28 paesi dell'Unione Europea (56,3% del valore complessivo)

#### □ **Importazioni +4,9%**

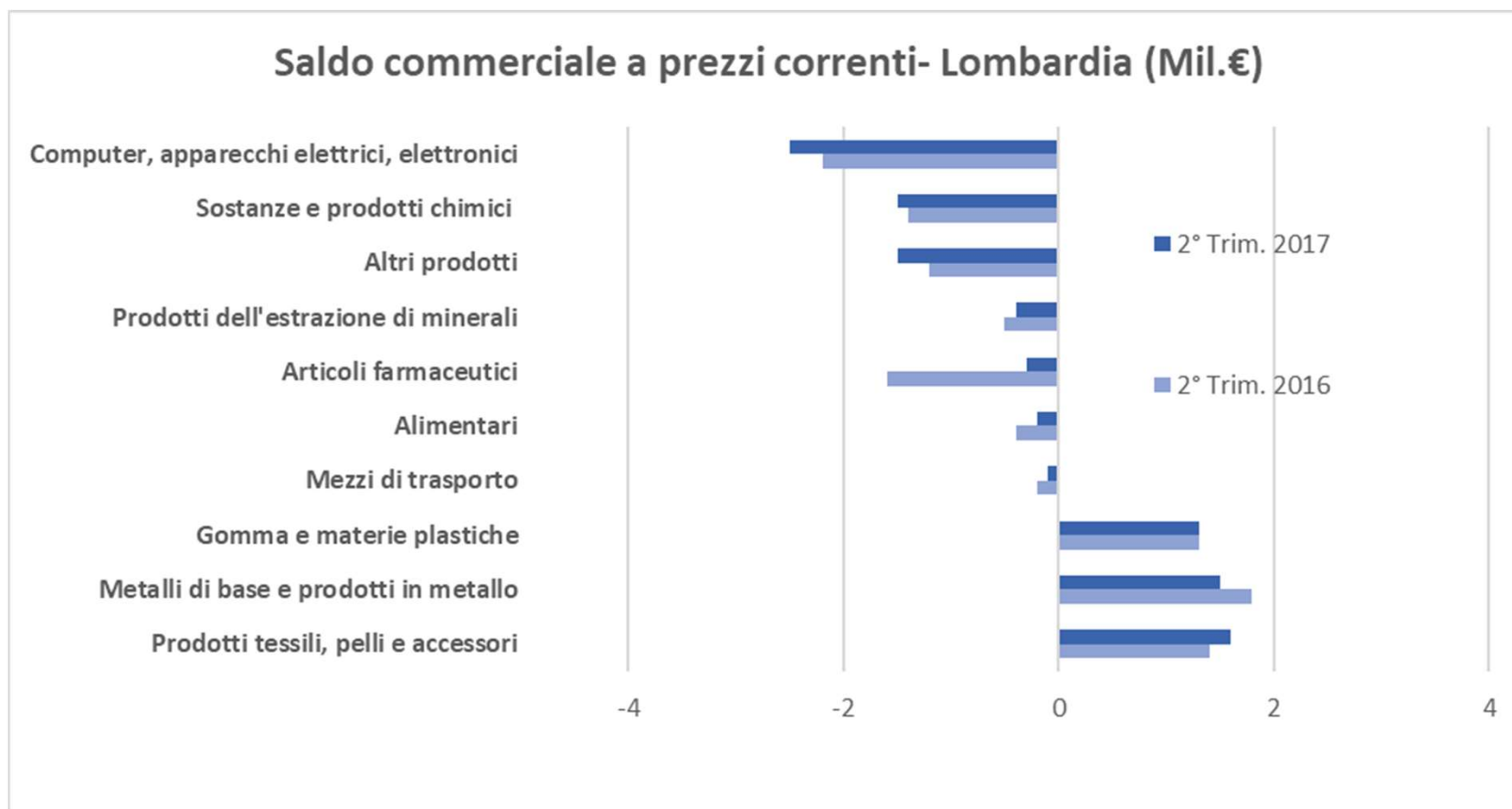


● ● ●  
**Deficit commerciale**

1° Trim. 2017: **-2,2 miliardi**

2° Trim. 2017: **-304 milioni**

**-86%**



Fonte Unioncamere 2017



## Censimento imprese bresciane

- N. Imprese: **7.245**
  - Fatturato (Mld/€): **58.5**
  - Dipendenti: **186.272**
- 
- Fatturato medio (Mil/€): **8.1**
  - Dipendenti medi: **26**

*Fonte Elaborazione VNZ sui bilanci 2015*





## Dimensione delle imprese bresciane



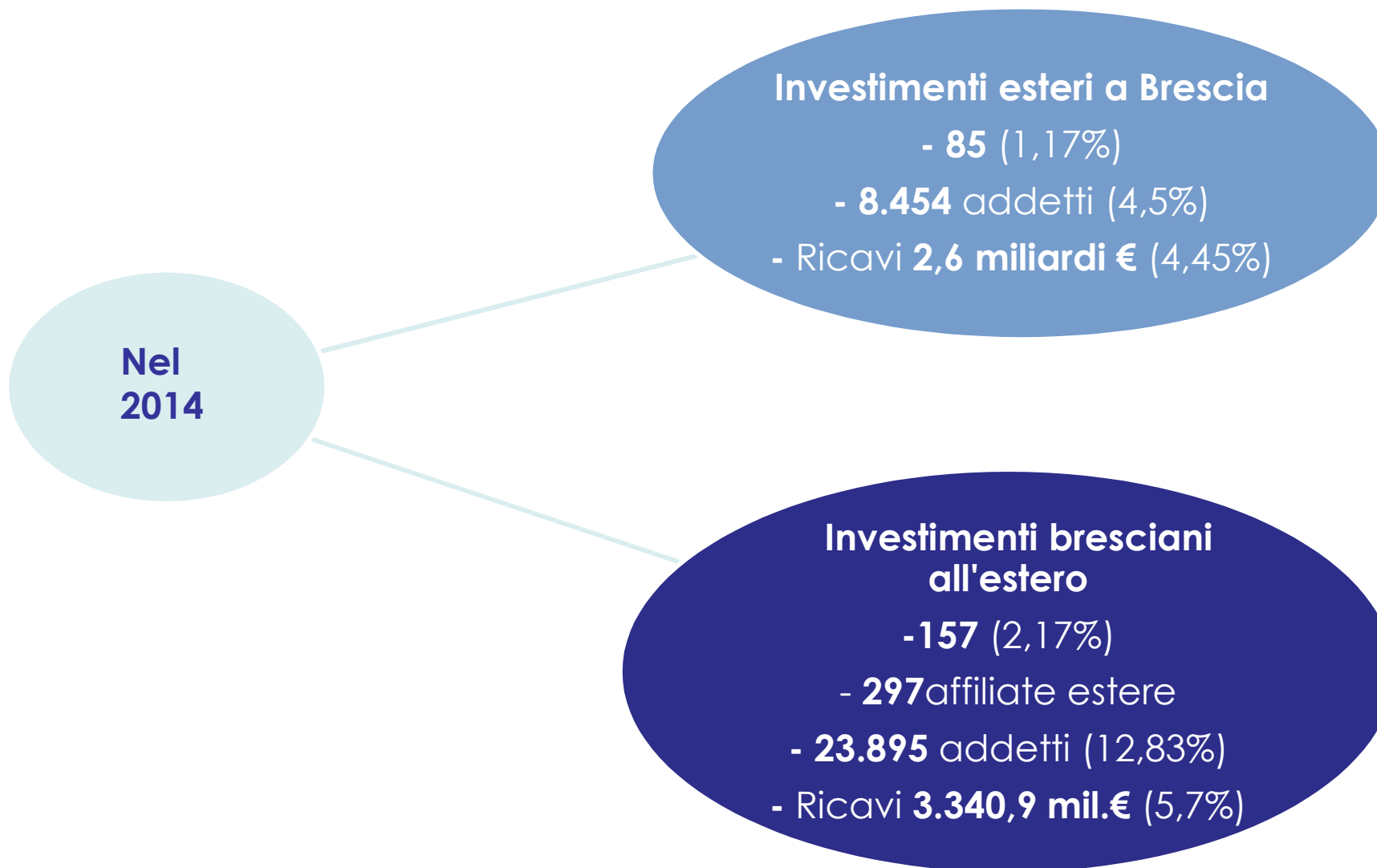
**75 imprese (1%) hanno un fatturato superiore a 100 Mil.€**

**6.693 imprese (92%) hanno un fatturato fino a 20 Mil.€**

**4.397 imprese (61%) hanno un fatturato fino a 3 Mil.€**



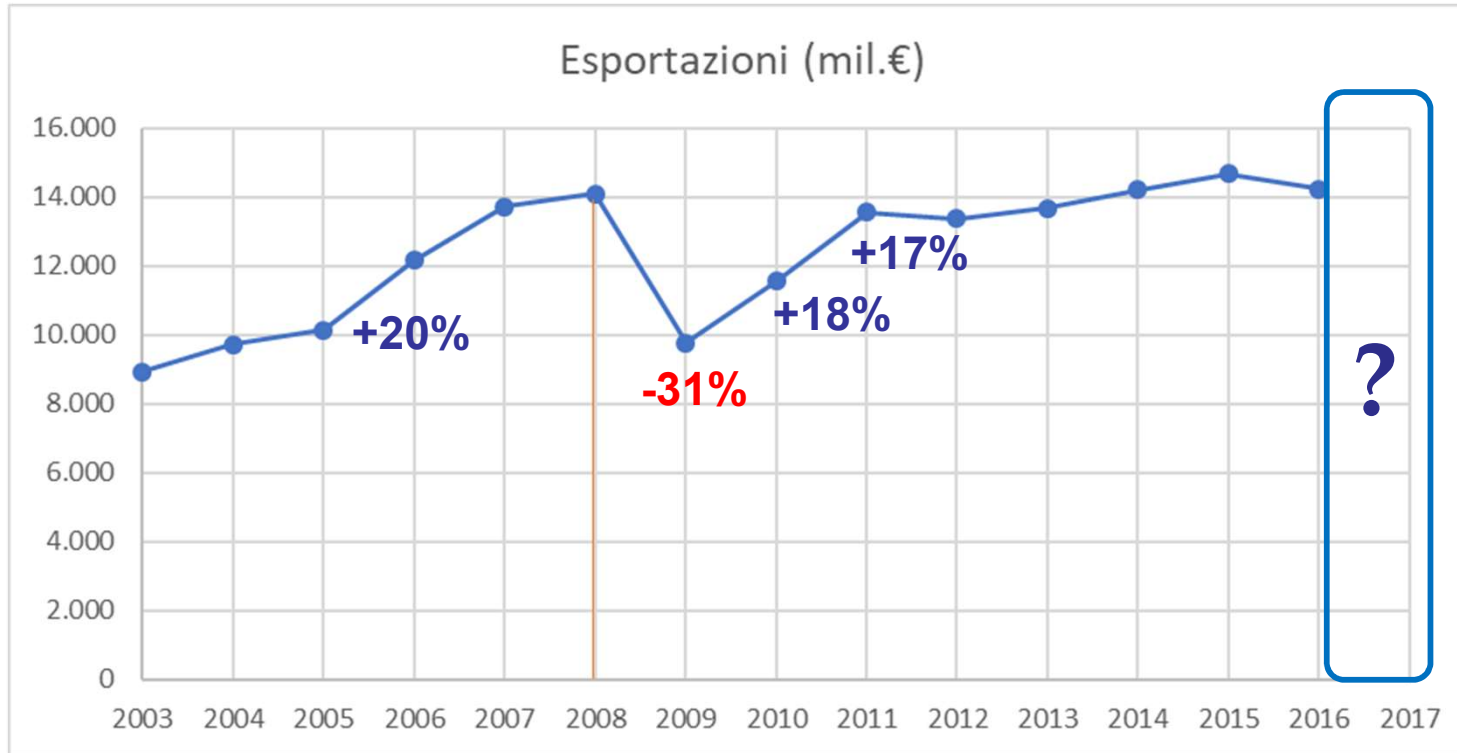
## Investimenti esteri bresciani



Fonte Centro Studi AIB



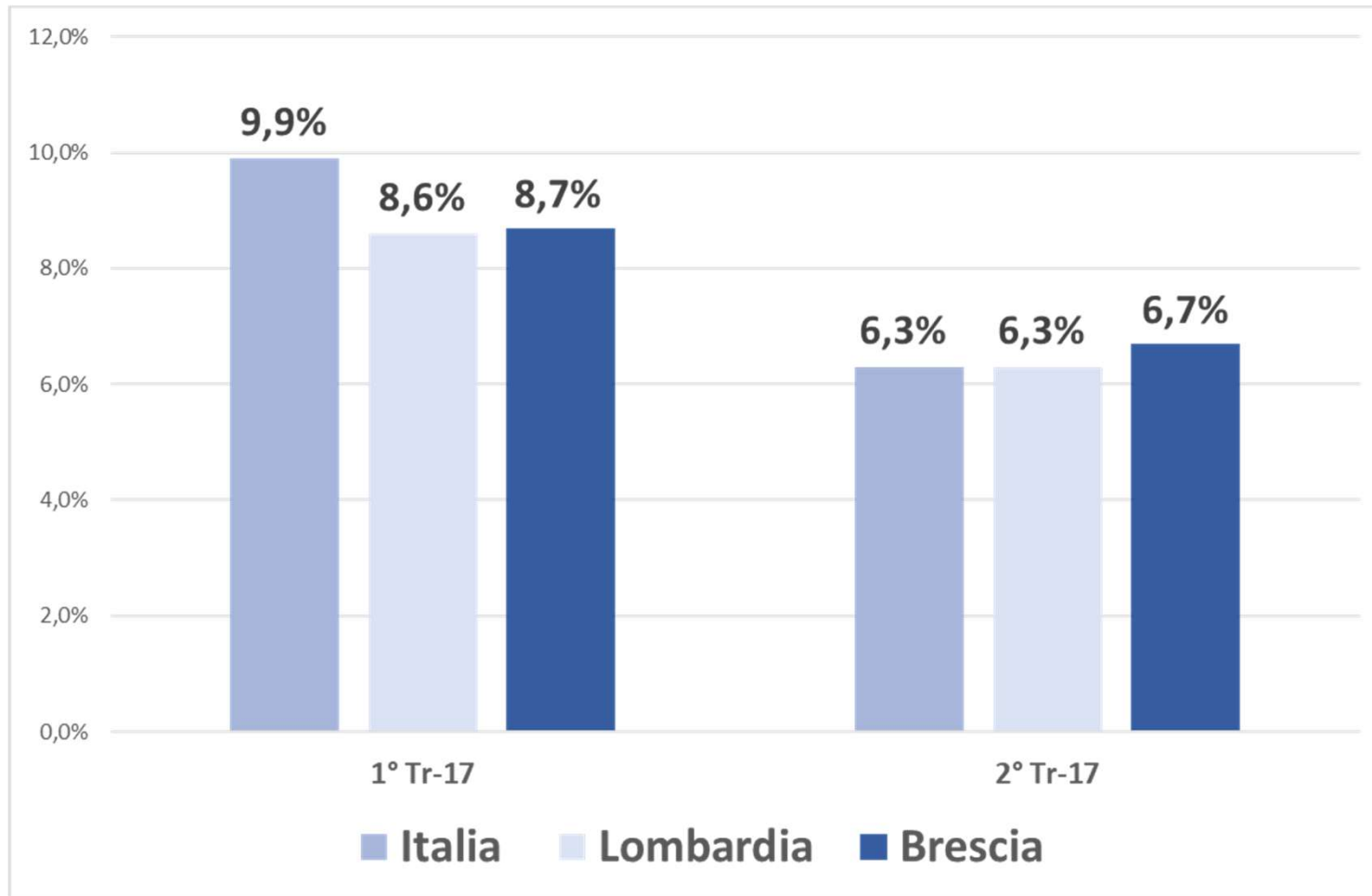
## Esportazioni Brescia



Fonte rielaborazioni VNZ su dati Centro studi AIB



## Esportazioni Brescia 2017



Fonte rielaborazioni VNZ su dati Centro studi AIB



## Ranking province italiane per esportazioni (2016)



- Brescia sopra alla media nazionale
- **4° posto** rispetto alle 111 province italiane (dal nostro studio del 2003 si collocava al 6°)

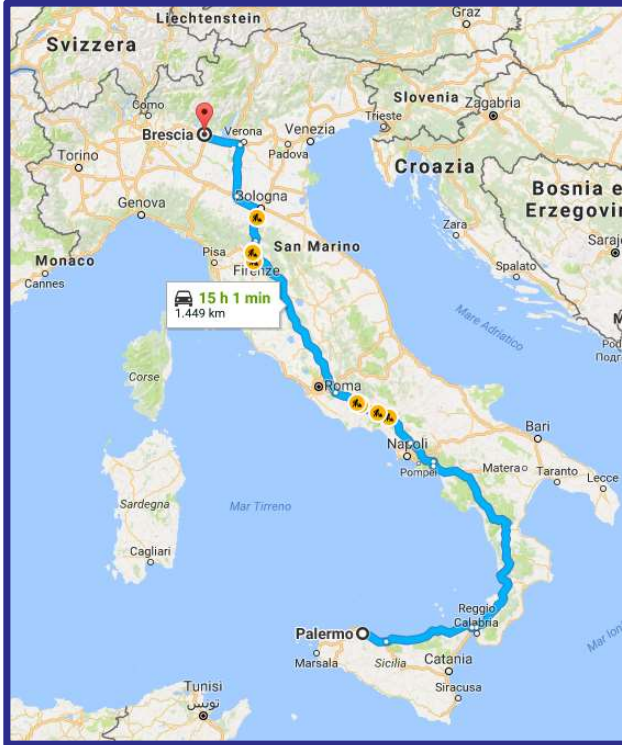
PROVINCE	Export (/000€)	%	Ranking
Milano	37.358.480	9,3%	1
Torino	21.129.525	5,3%	2
Vicenza	16.546.099	4,1%	3
Brescia	14.233.097	3,6%	4
Bergamo	14.100.477	3,5%	5
Bologna	12.679.989	3,2%	6
Treviso	12.066.045	3,0%	7
<b>Totale</b>	<b>400.009.398</b>	<b>100,0%</b>	

Fonte Centro studi AIB

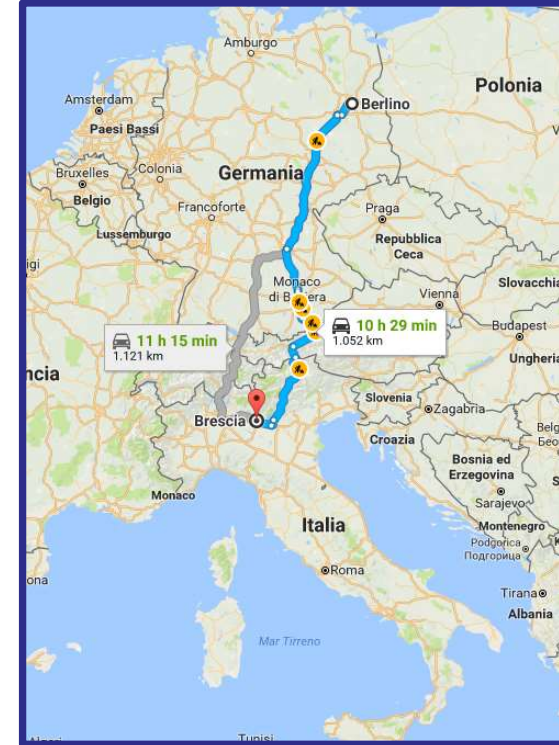


## L'Europa: Mercato domestico

Brescia → Palermo  
1.449 Km



Brescia → Berlino  
1.052 Km



**Mercato domestico  
=  
Europa**

### Altri esempi

- Brescia → Parigi 937 Km
- Brescia → Belgrado 936 Km
- Brescia → Madrid 1.660 Km
- Brescia → Roma 615 km
- Brescia → Bari 1.026 Km
- Brescia → Taranto 1.107 Km



# VITALEZANE&CO.

STRATEGIA D'IMPRESA

Partner Equity Markets



Corso Martiri della Libertà, 3  
25122 Brescia  
Tel. 030/2943480 – fax 030/45889  
e-mail: [info@vnz.it](mailto:info@vnz.it)  
[www.vnz.it](http://www.vnz.it)